



Warn- und Kontrollleuchten

Die gängigsten Leuchten kurz erklärt



Reifendruck-Kontrollleuchte (RDKS) Warnhinweis, dass der Luftdruck zu gering ist oder der Wert nicht gespeichert wurde.

Was muss ich tun?

Prüfen Sie bei nächster Gelegenheit den Reifendruck an einer Tankstelle. Die Werte finden Sie, je nach Fahrzeugtyp, direkt im Türholm auf der Fahrer- oder Beifahrerseite oder im Tankdeckel.

Bei vielen Fahrzeugen erfolgt die Speicherung über den „SET“-Knopf oder über das Menü im Radio bzw. das Tacho.

Wird die Meldung weiterhin angezeigt, bitte umgehend telefonisch bei stadtmobil melden.


Bei Prüfung IMMER auf MAX. BELADUNG einstellen und speichern.



AdBlue muss nachgefüllt werden. Wird die Betriebsflüssigkeit nicht nachgefüllt, kann es zur Störung des Systems und Pannen führen!

Was muss ich tun?

Bitte nachfüllen - in der Regel erhalten Sie AdBlue an jeder Tankstelle (in Kanister oder an der Zapfsäule). Auch hierfür können Sie zum Bezahlen die stadtmobil-Tankkarten verwenden.



Füllen Sie mind. 5 - 10 Liter in die Öffnung mit dem blauen Deckel und der Aufschrift „AdBlue“ nach. Damit die Meldung nicht mehr angezeigt wird, müssen ein paar Kilometer gefahren werden.

Wird die Meldung weiterhin angezeigt, bitte umgehend telefonisch bei stadtmobil melden.

Bitte die Flüssigkeit in die Öffnung mit der Aufschrift „AdBlue“ einfüllen.



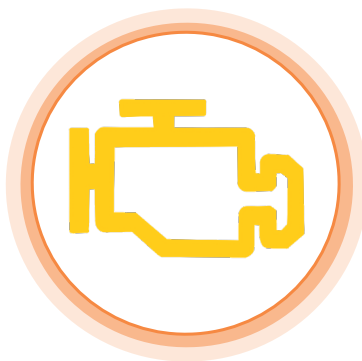
Schlüssel nicht gefunden

Hinweis darauf, dass die Wegfahrsperre nicht freigeschaltet wurde. Folgende Punkte könnten die Ursache sein:

Nicht erfolgte PIN-Eingabe, leere Schlüsselbatterie oder es liegt keine Buchung vor.

Was muss ich tun?

Melden Sie sich bitte umgehend telefonisch bei stadtmobil, um Ihre Fahrt beginnen zu können.



Motorkontrolle

Es liegt ein Problem der Motorsteuerung vor.

Was muss ich tun?

Bewegen Sie das Auto nur nach Absprache mit stadtmobil, melden Sie sich daher bitte umgehend telefonisch bei uns.



Automatische Start-Stopp-Funktion

Der Motor stoppt beim Einlegen des Leerlaufs und startet wieder automatisch, sobald ein Gang eingelegt wird.

Diese Leuchte ist lediglich ein Hinweis darauf, dass die Funktion aktiv ist.



Defektes Licht

Hinweis darauf, dass eines der Lichter defekt ist.

Was muss ich tun?

Überprüfen Sie bitte alle Lichter im Außenbereich. Diese Information ist besonders wichtig: Ist nur die Leuchte oder auch das Gehäuse defekt?

Bitte umgehend telefonisch bei stadtmobil melden.



Motoröldruck- oder stand ist zu gering.

Was muss ich tun?

Stellen Sie den Motor direkt ab. Messen Sie den Ölstand im betriebswarmen Zustand auf gerader Fläche.

Ist der Ölstand gering, erhalten Sie in der Regel an jeder Tankstelle Öl, welches Sie mit den stadtmobil-Tankkarten bezahlen können.

Bitte melden Sie sich umgehend telefonisch bei stadtmobil.

Beim Kauf unbedingt auf die Ölsorte achten!



ABS - Anti-Blockier-System ist deaktiviert.

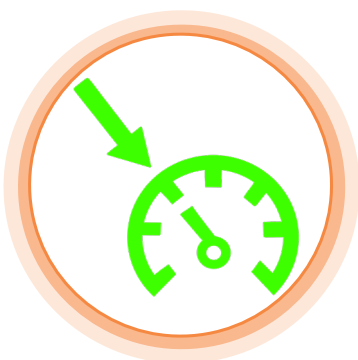
Das ABS verhindert das Blockieren der Reifen bei einer Vollbremsung und sorgt dafür, dass weiterhin die Kontrolle über das Fahrzeug bestehen bleibt.

Die Bremsen funktionieren trotzdem einwandfrei.

Was muss ich tun?

Halten Sie den Sicherheitsabstand ein, vermeiden Sie Gefahrensituationen und fahren vorsichtig zur nächsten Werkstatt.

Bitte melden Sie sich umgehend telefonisch bei stadtmobil.



Tempomat ist eingeschaltet.

Die eingestellte Geschwindigkeit wird konstant eingehalten, bis gebremst wird.

Diese Leuchte ist lediglich ein Hinweis darauf, dass die Funktion aktiv ist.



LIM - Limiter ist eingeschaltet.

Ist ein Limit eingestellt, fährt das Fahrzeug nur bei Vollgas über die eingestellte Geschwindigkeit.

Diese Leuchte ist lediglich ein Hinweis darauf, dass die Funktion aktiv ist.



ESP - Elektronisches Stabilitätsprogramm

Leuchtet diese Leuchte durchgehend, ist das ESP deaktiviert. Das Einschalten funktioniert in der Regel über einen Knopf in der Mittelkonsole.

Was muss ich tun?

Lässt sich die Funktion nicht wieder einschalten, bitte umgehend telefonisch bei stadtmobil melden.

So können wir zeitnah einen Termin in der Werkstatt vereinbaren.

Vermeiden Sie hohe Geschwindigkeiten, starke Lenkbewegungen und Vollbremsungen.



Störung Getriebe/Automatikgetriebe

Es liegt eine Störung des (Automatik-)Getriebes vor.

Was muss ich tun?

Bitte umgehend stehen bleiben und telefonisch bei stadtmobil melden. Es muss ein Pannendienst durch stadtmobil verständigt werden, die Weiterfahrt ist erstmal nicht möglich.



Kühlmitteltemperatur ist zu hoch, der Motor kann überhitzen. Eine mögliche Ursache könnte sein, dass zu wenig Kühlwasser vorhanden ist.

Was muss ich tun?

Halten Sie sofort an und lassen den Motor abkühlen.

Nach dem Abkühlen, bitte Kühlmittel nachfüllen. In Notfällen geht auch Wasser. Fahren Sie vorsichtig zur nächsten Werkstatt.

Bitte melden Sie sich umgehend telefonisch bei stadtmobil.

Achtung: Füllen Sie vorsichtig das richtige Kühlmittel nach.



Scheibenwischwasser ist leer.

Was muss ich tun?

Füllen Sie die Flüssigkeit bitte auf, da eine verschmutzte Scheibe während der Fahrt die Sicht einschränken kann.

Neues Scheibenwischwasser erhalten Sie in der Regel an jeder Tankstelle. Zum Bezahlen können Sie eine der beiden Tankkarten im Wagenbuch verwenden.

Bitte umgehend telefonisch bei stadtmobil melden, falls Sie das Scheibenwischwasser nicht nachfüllen können.



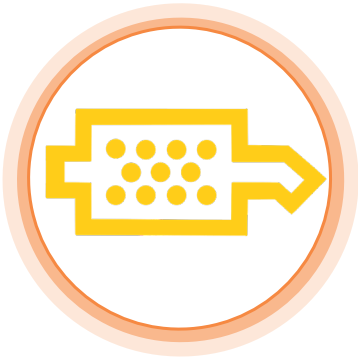
Störung Vorglühanlage

Dieses Symbol finden Sie bei den älteren Diesel-Fahrzeugen.

Was muss ich tun?

Fahrzeug bitte erst starten, wenn das Lämpchen erlischt.

Bitte umgehend telefonisch bei stadtmobil melden, damit wir zeitnah einen Termin bei der Werkstatt vereinbaren können.




Störung Dieselpartikelfilter

Die Reinigung des Dieselpartikelfilters muss zeitnah durchgeführt werden.

Was muss ich tun?

Bitte umgehend telefonisch bei stadtmobil melden, damit wir zeitnah einen Termin bei der Werkstatt vereinbaren können.



Störung Bremsanlage

Dieses Symbol kann mehrere Ursachen haben: ungelöste Handbremse, zu wenig Bremsflüssigkeit oder abgefahrene Bremsbeläge.

Was muss ich tun?

Prüfen Sie bitte ob die Handbremse vollständig gelöst ist.

Ansonsten bitte umgehend stehen bleiben und telefonisch bei stadtmobil melden. Es muss ein Pannendienst verständigt werden, die Weiterfahrt ist nicht möglich. Die Bremsbeläge können abgefahren sein oder die Bremsflüssigkeit ist leer.



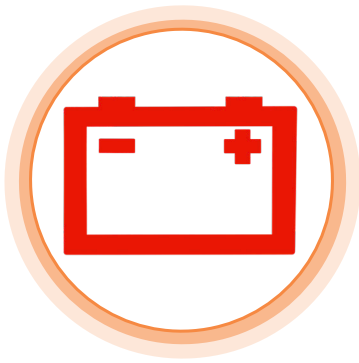
Airbag

Diese Leuchte ist ein Hinweis darauf, dass der Airbag deaktiviert ist. Es kann aber auch auf ein Problem mit dem Gurt hinweisen.

Was muss ich tun?

Wo genau sich der Airbag wieder einschalten lässt, ist in der jeweiligen Fahrzeugbeschreibung hinterlegt (Taster „PASSENGER AIR BAG OFF“ oder am Handschuhfach auf der Beifahrerseite mit dem Fahrzeugschlüssel).

Befindet sich ein Kindersitz auf dem Beifahrersitz, sollte das Lämpchen dauerhaft leuchten.



Generator-Kontrollleuchte

Leuchtet das Symbol nach dem Motorstart weiterhin, stimmt etwas mit dem Generator nicht. Die Autobatterie wird entladen.

Was muss ich tun?

Schalten Sie den Motor nicht aus und fahren vorsichtig weiter zur nächsten Werkstatt.

Bitte umgehend telefonisch bei stadtmobil melden.



Abstandswarner

Je nach Fahrzeugmodell kann das aufleuchtende Symbol und die Farbe (weiß/grün) leicht abweichen.

Die Geschwindigkeit kann sich automatisch verringern bzw. automatisch abbremsen.

Was muss ich tun?

Bitte halten Sie einen ausreichenden Abstand zu anderen Fahrzeugen ein.



Spurhalteassistent

Das Symbol blinkt als Warnung auf, wenn sich das Fahrzeug zu nah an der Fahrbahnmarkierung befindet, ohne vorher geblinkt zu haben. Das Fahrzeug lenkt automatisch zur Mitte der Fahrbahn. Meistens in Kombination mit einem Piepston.

Der Spurhalteassistent ersetzt nicht das Lenken!

